

Укулеле

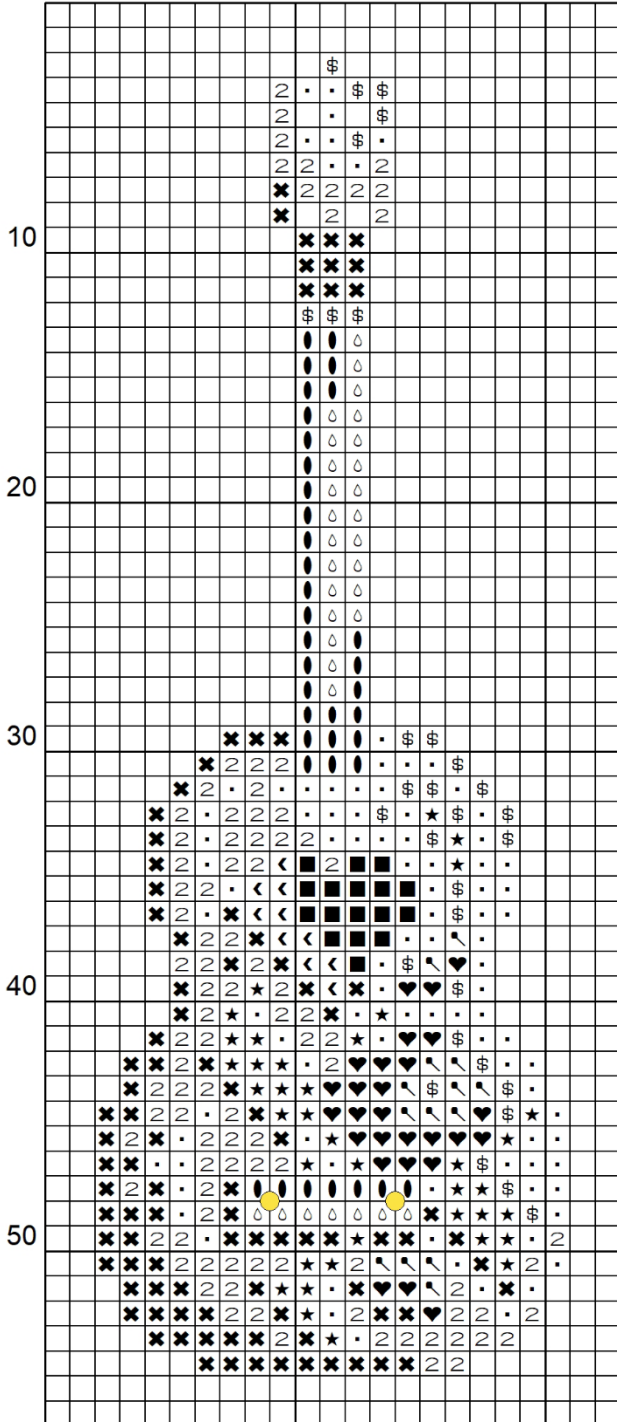
#BeWellAndStitch

дизайнер Ольга Петренко @olina_elka

Без бэкстича

10

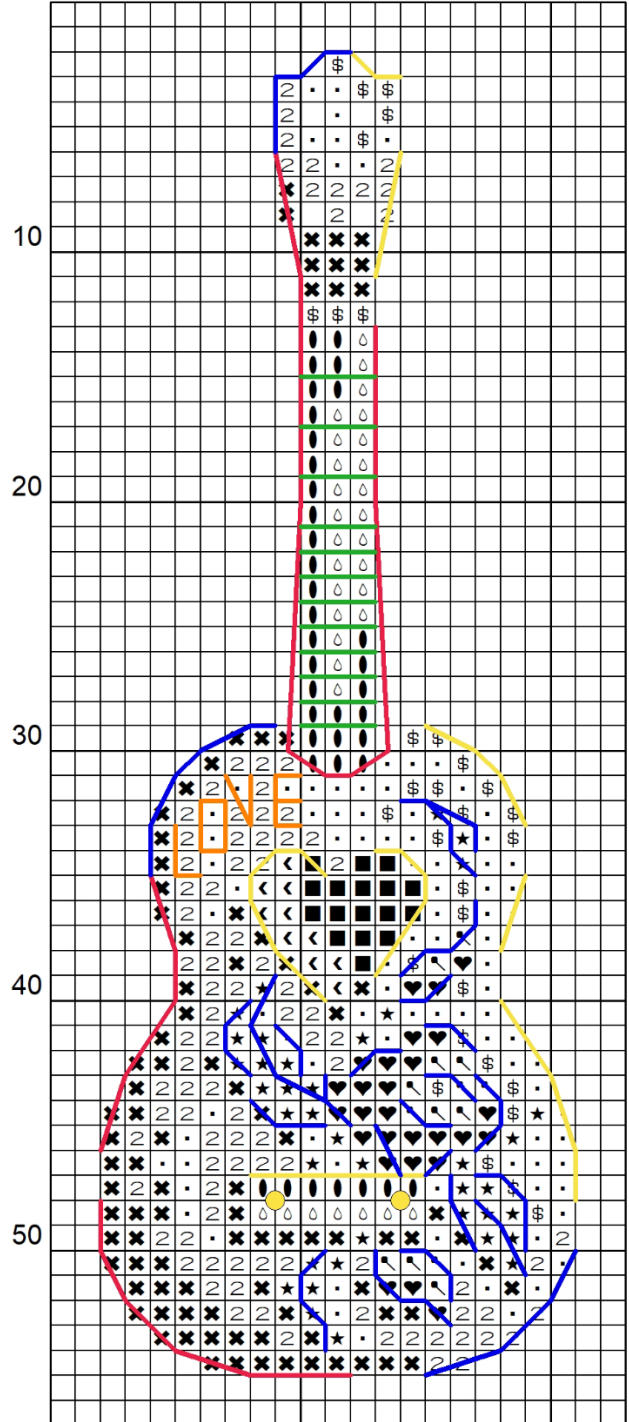
20



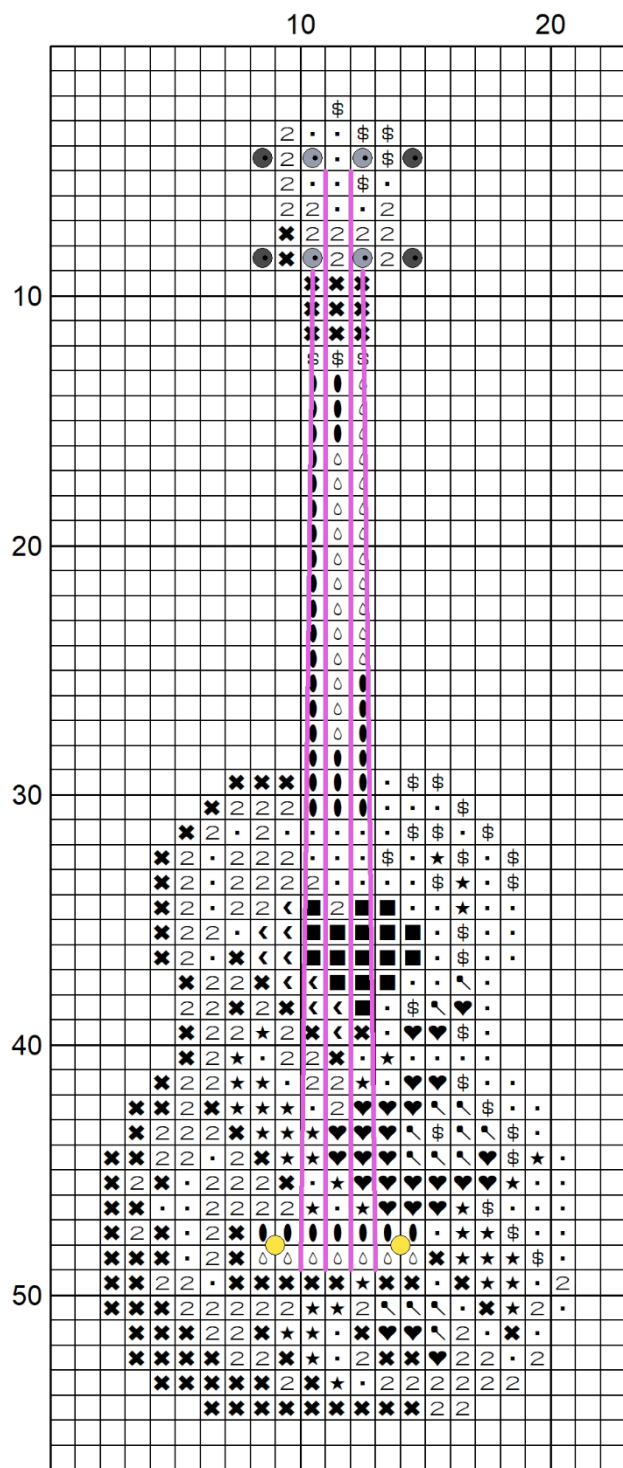
Бэкстич

10

20



Струны и бисер



Ключ

Крест в 2 нити

Символ	DMC
■	310
◁	317
◊	433
✕	519
★	704
•	747
♥	892
◌	938
↵	3708
2	3761
⊕	3865

Бэкстич

Символ	DMC	Нити
	309	2
	310	1
	310	2
	729	1
	3865	2

Французский узелок

Символ	DMC	Нити
●	3865	2

Струны

Символ	Kreinik	Нити	Цвет
	#4 002	1	золотой

Бисер

Символ	Preciosa #10	Цвет
●●	48020	серый
●●	23980	черный

Инструкция

1. Вышейте все крестики на пластиковой канве.
2. Выполните бэкстич и французские узелки.
3. Вышейте струны нитями Крейник. Каждая струна выполняется одним стежком, длиной протяжкой.
4. В последнюю очередь пришиваем бисер.
5. Вырежьте игрушку плавно маленькими острыми ножницами, с небольшим отступом.
6. Пришейте петлю с задней стороны и закройте изнанку толстым плотным фетром (3мм). Фетр можно приклеить или пришить тонкой прозрачной мононитью, а затем обрезать по контуру.

Желаю вам удовольствия от творчества!